

BELLEZZA

SPECIALE CAPELLI

UNO STYLING PERFETTO

a cura di Alberta Pianon - testi di Giulia Lenzi

LA SPAZZOLA GIUSTA, I PRODOTTI ANTI FRIZZ, I TIPS FURBI RUBATI AGLI ESPERTI. GUIDA MIRATA PER UNA MESSA IN PIEGA A REGOLA D'ARTE



JAMIE NELSON / BLAUBLUTEDITION.COM

106511

92

BELLEZZA

Liscio

Alzi la mano chi non ha mai sognato di asciugare i capelli e ottenere all'istante uno styling liscio senza mettere mano a piastra o spazzola. Purtroppo solo poche hanno questo privilegio, per le altre un brushing specifico è inevitabile. Il look più desiderato? Il caschetto dall'aplomb perfetto sfoggiato sui red carpet di Oscar e Golden Globe da Charlize Theron, Irina Shayk ed Emma Stone. Una mission impossible? «Per niente» dice Igor Rago, direttore artistico Ghd. «Bastano poche mosse fondamentali per un liscio che duri: utilizzare dopo lo shampoo un prodotto idratante e disciplinante, asciugare le ciocche al 100% (lasciare tracce di umidità infatti, significa crespo assicurato) ed esercitare la giusta tensione con piastra e spazzola in fase di styling». In questo caso i tool giocano un ruolo importantissimo. «Una spazzola larga e piatta è ideale per una piega veloce perché permette di prendere sezioni grandi e lavorare in modo fluido le ciocche; quella tonda si usa per "alzare il volume" sulle radici. Con la piastra, invece, l'astuzia consiste nella velocità di scorrimento: più il movimento è lento sulla ciocca, più il capello risulterà liscio e lucido alla fine» conclude l'esperto.

SPRAY ANTI FRIZZ, CREME DISCIPLINANTI E MASCHERE LUCIDANTI. CON I PRODOTTI GIUSTI MANTIENI L'APLOMB PERFETTO PER TUTTO IL GIORNO



Per azzerare l'effetto crespo c'è Umbrella di Cotril (21,50 euro, in salone) con formula antiumidità.

Con cheratina e vitamine, Spray Termoprotettore di Biopoint (7,80 euro) difende i capelli dal calore della piastra.

Dazzling di Kaaral (16,80 euro, in salone) è una crema lisciante da utilizzare prima della piega.

Olio di Camelia ed estratto di semi di Girasole per la maschera vegana al 100%: Bandha Mask di Jean Paul Mynè (23 euro, in salone).



Con oli preziosi, Soin Lavant Revitalisant Lissant di Sisley (60 euro) è uno shampoo ultra lisciante.




lo Shampoo Lisciante Levigante Anti-Crespo di Cielo Alto (9,15 euro) contiene cheratina e chiude perfettamente le squame.


DONNAMODERNA.COM

**IN SALONE
IL TRATTAMENTO PER TE**


Dal parrucchiere oggi puoi provare un trattamento lisciante che, a seconda del tempo di posa e dei passaggi della piastra, ti permette effetti su misura: funziona se cerchi un aplomb che duri mesi, ma anche se devi solo controllare crespo e volume. Si chiama *Keratin Plus Infinity* ed è firmato **Jean Paul Mynè**. Non è solo multitasking, però. Questa novità si prende anche cura del capello. Utilizza infatti la "tecnologia Oxilamine", in grado di rinforzare le ciocche anziché danneggiarle. Quali sono gli step? Lavaggio, applicazione del prodotto specifico e posa (da 5 a 30 minuti massimo). Dopo si passa alla piastra che viene utilizzata a seconda dello styling preferito.



ROBERTO CAVALLI



BADGLEY MISCHKA



ZADIG & VOLTAIRE



Adatta da sola la potenza a seconda dello spessore dei capelli: **Ghd Platinum+** della nuova Festival Collection (265 euro, in salone).

IMAXTREE/01

105511


BELLEZZA

Curl Perfectionist della linea Lifestyling di Milk_Shake (13,90 euro, in salone) è una crema modellante che disciplina le ciocche.

Lo spray Sublime Curl di René Furterer (22 euro, in farmacia) va utilizzato prima dell'asciugatura per dare sostegno.

Riccio

Dalle teste rotonde e oversize di Louis Vuitton e Vivienne Westwood ai boccoli morbidi di Giorgio Armani, quest'anno il riccio si porta in formato XXL, con un look che strizza volentieri l'occhio allo stile afro. Tradotto: lascia il riccio libero di esprimere tutta la sua personalità, come ha proposto anche la top model Naomi Campbell che recentemente ha abbandonato il look aplomb per mostrarsi su Instagram con i suoi capelli super voluminosi. Sei ultra liscia ma ti piacerebbe provare? «Nessun problema, lo stile afro si può realizzare su tutti i tipi di capelli» spiega Denis Pichierri, salon director di Toni&Guy a Torino. «Non è difficile: attorciglia ciocche molto piccole attorno a delle forcine invisibili (cioè quelle lunghe e curve a U) formando una specie di otto. Quindi copri ogni ciocca con della stagnola, e scalda con la piastra (5/6 secondi al massimo). Una volta smontata la piega potrai ottenere un effetto 100% afro anche sui capelli più dritti. Se puoi contare su una testa riccia e corposa, invece, niente pieghe particolari, applica un prodotto prestyling ad hoc e vai di asciugatura con diffusore, l'unico modo per scongiurare l'effetto crespo.



Se cerchi un riccio più voluminoso c'è Phytovolume Actif di Phyto (14,90 euro, in farmacia) avvolge il capello come in una guaina.



La Spuma Ricci Naturali di Pantene (4,30 euro), mantiene elastico il movimento.



CREME IDRATANTI DI ULTIMA GENERAZIONE MANTENGONO IL RICCIO ELASTICO, MENTRE UN TOCCO DI SPUMA AGGIUNGE VOLUME SE SERVE



Curl Define Soufflé di Label.M (25,90 euro, in salone) è una cera in crema dalla formula nutriente che ricrea il giusto movimento.



Mad About Curls High Foam Cleanser di Schwarzkopf Professional (19,70 euro, in salone) deterge e idrata.


DONNAMODERNA.COM

**IN SALONE
IL TRATTAMENTO PER TE**


Capelli ricci, mossi e afro hanno a che fare con due problemi: la tendenza alla secchezza e l'effetto crespo. Per questo **Kérastase** ha ideato *Discipline*, un protocollo professionale che offre idratazione profonda e controllo del frizz sulle lunghezze. Gli attivi star che compongono la formula sono pro-keratina nutriente e ceramidi, in grado di donare morbidezza all'istante. Il trattamento è ultra-fast: il mix viene letteralmente spennellato ciocca per ciocca e tenuto in posa per qualche minuto prima dello shampoo. Il risultato? Capelli lucidi e disciplinati e massima definizione per i ricci di tutti i tipi.




GIORGIO ARMANI



ESCADA



Toglie i nodi senza rovinare il riccio il pettine di legno firmato Tek (10,50 euro).



DOLCE & GABBANA

BELLEZZA

Brush Cream Urban Style di Jean Louis David (15,50 euro, in salone) forma una pellicola protettiva sui capelli e facilita il brushing.

Poche gocce di Bioclin Bio-Argan Trattamento Quotidiano (24,90 euro, in farmacia) lucidano e ammorbidiscono la chioma prima e dopo lo styling.

Ondulato

Libere e fluenti in stile Coachella. Oggi le onde si portano così. Abbandonata la texture salina e l'aria da spiaggia tipica delle beach waves e delle surfiste californiane, il mosso diventa leggero e irregolare con un movimento più ampio e piatto. I guru da cui prendere ispirazione? Sono Anh Co Tran (@anhcotran), celebrity hairstylist o le influencer Negin Mirsalehi e Taylor Lashae. Ma come ricreare a casa l'onda perfetta? Secondo Mauro Bellini, hairstylist Les Garçons De La Rue, semplicemente con le mani e un pò di shampoo secco. «Basta dividere i capelli in sezioni, vaporizzare il prodotto su ogni ciocca e scaldare i capelli arricciati in torchon con il phon. Lo shampoo secco è utile per ottenere una texture "vissuta", inoltre permette di scompigliare l'acconciatura senza perdere tenuta. Se non amate questo prodotto, ogni texturizzante applicato prima della piega andrà comunque bene. Per le onde funziona bene anche il ferro, a patto che sia usato sempre in senso verticale, cioè senza inclinarlo, così da non creare volume. Importante, poi, fare in modo che lo styling non sia percepito: i capelli devono perdere definizione. A fine asciugatura, muovi le ciocche con le dita o passa la spazzola: l'effetto finale dovrebbe essere un po' come quello che si ottiene dopo aver sciolto uno chignon».

USA LO SHAMPOO SECCO PER OTTENERE UNA TEXTURE STROPICCIATA E NON DIMENTICARE LE SPECIALITÀ CHE MANTENGONO IL MOVIMENTO MORBIDO E FLESSIBILE





Wooden Paddle Brush di Aveda (27 euro, in salone).

Per aggiungere corpo alle ciocche: Prêt-à-Powder Très Invisible Dry Shampoo di Bumble and Bumble (29,50 euro, da Sephora).



Flexible Mousse Style Stories di Alfaparf (19,50 euro, in salone) crea un sostegno elastico.





Whoop Spray Control di Screen (23,60 euro, in salone) si applica sui capelli umidi o asciutti per un movimento più definito.



DONNAMODERNA.COM

**IN SALONE
IL TRATTAMENTO PER TE**

La piega mossa non tiene mai? Se hai bisogno di aggiungere forza ed elasticità alle ciocche puoi provare Twisted di **Sebastian** (nei saloni Wella). Un trattamento da fare in salone che idrata la chioma in profondità aggiungendo particolare flessibilità alle lunghezze. Il punto di forza: un impacco a base di pantenolo ed estratto di alghe rosse. Viene applicato dopo una detersione ad hoc e lasciato in posa sotto un vaporizzatore che aiuta i principi attivi a penetrare all'interno della fibra capillare. Il risultato? Sarà più facile dare il movimento desiderato alle ciocche e la piega resisterà perfetta senza effetto crespo.



ALBERTA FERRETTI



Molto più di una styler: **Dyson Airwrap™** è il tool dotato di varie testine intercambiabili per creare ogni tipo di look. Con la spazzola rotonda ottieni onde soffici senza fatica (da 449 euro).

IMAXTREE (3)

105511