

**HAIR PARTNER UFFICIALI
X FACTOR 13**



**BEST HAIR LOOK
LIVE 7 NOVEMBRE 2019**

MILANO - 7 NOVEMBRE 2019

Giovedì 7 novembre è andato in onda il terzo live di X Factor 2019. Ad ispirare i look capelli della terza puntata del live di X Factor 2019 sono le icone di stile: da Audrey Hepburn a Beyoncé e Kylie Jenner, l'Hair Team ha creato per ogni talento in gara uno styling personalizzato che ha l'obiettivo di offrire anche al pubblico da casa uno spunto per i propri look.

Questa settimana lasciano la gara Marco Saltari e Lorenzo Rinaldi.

Fix Factor: Blow Up

Lorenzo Rinaldi



Sono passati quasi 60 anni da quando intramontabili icone di stile come Audrey Hepburn, Sophia Loren e Brigitte Bardot hanno influenzato il modo di vestire e di portare i capelli di un'intera generazione. Questa settimana sul palco di X Factor 2019 tornano gli anni '60: grazie al look di Lorenzo Rinaldi, riscopriamo il fascino delle acconciature vaporose e dai grandi volumi, ma attraverso una inedita interpretazione in chiave maschile. I capelli sono trasformati in uno strumento, quasi un accessorio, per mostrare la propria personalità.

Accade così ai ricci di Lorenzo a cui è stata applicata inizialmente la spuma spray Tecniart Volume Lift per creare lo stacco alle radici; successivamente, sempre su capello bagnato, si è applicata sulle lunghezze Tecniart Bouncy & Tender, la crema-gel volumizzante ideale per esaltare i ricci, proteggendoli dall'umidità.

I capelli sono stati asciugati con l'asciugacapelli Dyson Supersonic™, sfruttando il controllo intelligente del calore per proteggere i capelli da danni da calore estremo e utilizzando il diffusore per ridurre l'effetto crespo del riccio e valorizzarne la forma naturale.

Lo styling è stato completato impostando l'asciugacapelli sul getto freddo, mentre l'ultimo tocco è stato quello dello Spray Tecniart Six Fix, per uno styling a lunghissima tenuta e a prova di palco.



MILANO - 7 NOVEMBRE 2019

Fix Factor: Sleek & Straight

Federica - Booda


Il look di Federica si ispira a una vera icona della musica internazionale: Beyoncé, la Queen Bey.

Famosa per lo stile inimitabile, le performace a passo di danza e gli hairstyle super trendy, è stata il punto di partenza per il look della frontwoman degli energici Booda!

Combinando ispirazioni da red carpet e influenze da fashion style, i capelli sono stati trattati per ottenere un look super liscio e dalle lunghezze XL, ottenute grazie all'applicazione di finissime extension che rendono il risultato finale ancora più spettacolare.

Per realizzare l'effetto sleek&straight è stato usato lo styler Dyson Airwrap™. La prima fase, quella della pre-asciugatura, è realizzata utilizzando l'accessorio pre-styling ed eliminando l'eccesso d'acqua. Quindi è stata applicata sulle lunghezze ancora umide la crema gel Tecniart Liss Control, che rende i capelli setosi e li protegge dal crespo. Per enfatizzare l'effetto sleek è stata usata la spazzola lisciante rigida che sfrutta l'effetto Coanda per attirare i capelli verso la sua superficie e allinearli mentre li asciuga.

Due i trucchi per un finish sofisticato e glamour: l'aggiunta del siero lisciante Tecniart Liss Control Plus e l'utilizzo dei coni Airwrap™ da 40 mm – uno in senso orario, l'altro in senso antiorario – per dare movimento e volume alla parte frontale. Il tocco finale è il top coat in spray Tecniart Ring Light, per un look davvero brillante.



MILANO - 7 NOVEMBRE 2019



Fix Factor: Scalp Braids

Giordana

Nulla può cambiare il tuo personaggio più di un cambio look dei tuoi capelli.

L'Hair Team ha fatto sua questa convinzione per dare vita al look di Giordana questa settimana. Ispirandosi a celebrity come Kylie Jenner, che sfoggiano personalità e look differenti in base alle diverse occasioni, l'hair-look del terzo live di Giordana è una sferzata di energia. Un gioco di otto trecce sapientemente scolpite, che partono dall'attaccatura frontale e seguono il profilo naturale della testa. Un intreccio che gioca anche con il colore, grazie alle due braid frontali sui toni del "blue jeans". Il risultato finale è un effetto tridimensionale, super rock, perfettamente abbinato al brano assegnato a Giordana!

Per realizzare il look i capelli sono stati preparati con l'impiego dell'asciugacapelli Dyson Supersonic™ e del pettine districante: progettato per capelli ricci e mossi, aiuta a lisciare i capelli mentre si asciugano e dare loro forma e volume. In questo caso è stato utilizzando portando indietro i capelli e preparandoli così a essere intrecciati. Per dar loro struttura, si applica sulle lunghezze lo spray texturizzante Tecniart Constructor, e successivamente il gel Tecniart Extreme Splash per aggiungere l'effetto super brillante.



TONI&GUY

PRESS CONTACT

charity.cheah@toniandguy.it +39 3470030018
press@toniandguy.it +39 3458946082
Via Luigi Settembrini 29 - 20124 Milano
toniandguy.it/xfactor
toniandguy.it
essentials.it

L'ORÉAL
PROFESSIONNEL
PARIS

PRESS CONTACT

daniela.diiorio@loreal.com +39 3471873336
Via Primaticcio 155 - 20147 Milano
lorealprofessionnel.it

dyson

PRESS CONTACT

eliana.bertrand@dyson.com +39 3466032593
lucia.bruno@dyson.com +39 3284332473
Piazza Gae Aulenti 4 - Torre C
dyson.it

#toniandguyitalia #toniandguyxf13
#dysonitalia #dysontransformations
#lorealpro #nellemanigiuste