

BELLEZZA


A SCODELLA

Il classico bowl cut
in stile Fantaghirò è perfetto
per mettere in risalto
lo sguardo e i lineamenti sottili.

ETRO

TENDENZE

**SÌ, È IL
TAGLIO
GIUSTO
PER TE**



106511

di Giulia Lenzi


Un pixie? Oppure un carré? Prima di andare dal parrucchiere, meglio chiarirti le idee. E rispondere all'unica domanda che ti garantisce un haircut davvero azzeccato: sapere che tipo di capelli hai

meglio puntare sulla mezza lunghezza con un long bob come quello proposto da Chanel sulla passerella della sfilata haute couture (chic, con la riga in mezzo). Oppure prendi ispirazione dai look delle modelle di Giambattista Valli e Dolce&Gabbana, che lo hanno declinato in una versione rétro, strizzando l'occhio ai mitici anni '60. Lunghezza massima? Alla mascella, come per Anya Taylor-Joy, la protagonista della *Regina degli Scacchi*. Resiste anche il pixie cut, un'acconciatura molto corta sulla nuca e sui lati della testa e leggermente più lunga sulla frangia superiore. Ma attenzione: il taglio ok è quello che si adatta anche al nostro tipo di capello. Quindi abbiamo chiesto consiglio.

Capita che venga voglia di un deciso colpo di forbici. Se sei in questa fase anche tu, tieni presente il caschetto, che è ancora uno dei tagli più gettonati del momento. In versione extra small, con la frangetta o il ciuffo, è perfetto per dare grinta. Se, però, vuoi andare sul sicuro,


SE SONO SOTTILI

«In questo caso la prima cosa di cui hai bisogno è creare volume» spiega Davide Avellino, hairstylist del salone Blanche di Milano. «Se non vuoi rinunciare troppo alla lunghezza, opta per un caschetto appena sotto il mento, pari sul perimetro e cioè senza scalature, magari con frangetta o ciuffo se si vuoi dare movimento. Altra soluzione per dare un senso di pienezza è il pixie cut in tutte le sue varianti: da corto a cortissimo, geometrico o spettinato, a scodella (il famoso bowl cut) o con un bel ciuffo laterale. È un taglio androgino, pieno di stile e declinato in tante versioni, ma sempre con la lunghezza ridotta al minimo». Alcuni esempi di pixie ben riusciti? Da quello intramontabile di Audrey Hepburn a quelli più rock di Kristen Stewart. «La regola generale per chi ha i capelli molto fini, comunque, è di non sfilare e non scalare in modo esagerato» aggiunge Salvatore Riccardi, hairstylist dei saloni Matrix. «Il rischio non è solo quello di svuotare le lunghezze, ma anche di vedere i vari punti di taglio con un effetto poco armonioso. Poi, per la piega, scegli prodotti dalla texture leggera».



1. Senza appesantire, Boost Spray Control di **Screen** (22 euro, in salone) dà corpo e tenuta.
2. Phyto Volume di **Phyto** (15,90 euro, in farmacia), arricchito con estratti di uva, agisce sia come termoprotettore sia come spray volumizzante.
3. Grazie alle fibre di lino, lo spray Volume di **Klorane** solleva le radici e dà corpo alle lunghezze (17,90 euro, in farmacia).

MAXTREE/SHUTTERSTOCK



ALBERTA FERRETTI



MAX MARA




COPERNI

SE SONO DRITTI


«Un long bob che arriva appena sotto le spalle è ideale per chi ha capelli dritti e folti» spiega Irene Greco, hairstylist a Milano. «Con un taglio troppo corto si rischia l'effetto "fungo", mentre una lunghezza oltre le spalle finisce per creare una testa decisamente pesante. Il caschetto lungo, scalato leggermente nella parte interna per alleggerire e dare movimento, non ha controindicazioni». Ma il taglio va sempre valutato sulla forma del viso. «Se la fronte è molto ampia, per esempio, una frangia piena bilancia le proporzioni» precisa Davide Avellino di Blanche. «Su un ovale molto magro è meglio evitare lunghezze eccessive, scalando invece sul davanti per "aprire". Se il viso è tondo, invece, funzionano bene i tagli pari». Naturalmente ci vuole lo styling giusto. «Per un bell'effetto, i capelli, soprattutto quelli crespi, vanno stirati con spazzola e phon. Niente piastra, però: ora va di moda un liscio che lascia le punte in movimento, con un effetto piega più morbida».



1. Arricchito con olio d'Argan, Hydra Liss 10 in 1 di **Garnier** elimina il crespo, ammorbidisce e ripara le doppie punte (6,99 euro).
2. Grazie alle proprietà dell'olio di girasole, Gocce Sublimi di **Collistar** (26,50 euro) nutre i capelli e li rende brillanti.
3. Technic Art Pli Spray thermo-modélant di **L'Oréal Professionnel** aiuta a creare onde morbide e le fa durare a lungo (20,10 euro, in salone).



HUGO BOSS



ETRO



E SE LI HAI BIANCHI?

«Prima regola: niente testa selvaggia, dà un'aria disordinata» raccomanda Irene Greco. «Il taglio giusto per una testa bianca è un corto rock oppure un bob minimal». Lunghezza massima, quella di Miranda Priestly nel *Diavolo veste Prada*. Importante poi mantenere il colore. «Per renderlo luminoso, oltre agli shampoo antigiallo, funziona bene una maschera fai-da-te a base di limone e bicarbonato» consiglia Riccardi. «Mescola in una ciotola il succo di un limone con due cucchiaini di bicarbonato. Applica sui capelli bagnati e tieni in posa 10 minuti».

SE SONO RICCI

Dopo tanti anni di aplomb esasperati, tornano le teste mosse. «Anche nella sua veste curly il caschetto è perfetto, purché sia voluminoso e dia un risultato naturale» dice Salvatore Riccardi. «I ricci e i mossi che vedremo nelle prossime stagioni saranno perlopiù di lunghezza media. Infallibile è il carré sopra la spalla, un po' come lo porta la modella e influencer Paola Turani. Ciò che conta davvero in questo caso è la scalatura: non farla sui ricci significa avere una testa schiacciata alla radice e più gonfia sulle lunghezze. Per ottenere un buon volume che toglie peso e libera le ciocche servono scalature importanti». Secondo Denis Pichierri, hairstylist Tony&Guy, si può osare anche un mullet. «È il taglio, corto davanti e ai lati del viso e lungo sulla nuca, tornato di moda lo scorso anno nella versione liscia di Ursula Corbero (la star della *Casa di Carta*). Ma che quest'anno vedremo anche in versione ultrariccia».

1. Soufflé Nutriente Libera Onde con Movimento di **Pantene** (3,99 euro) definisce ed esalta i capelli mossi e ondulati.
2. Ideale sui capelli crespi, la Mousse Disciplinante Modella Ricci di **Cielo Alto** (5,80 euro) crea onde definite ma naturali con un fissaggio forte.
3. La formula spray di Cera Mousse Attivatrice Anti-crespo di **Biopoint** (8,90 euro) ha un fissaggio medio e rende brillanti i ricci.

MAXTREE AI/ GORUNWAY / SHUTTERSTOCK (2)

©RIPRODUZIONE RISERVATA